

МИНИСТЕРСТВО СЕЛЬСКОГО ХОЗЯЙСТВА И ПРОДОВОЛЬСТВИЯ
РЕСПУБЛИКИ БЕЛАРУСЬ

ГОСУДАРСТВЕННОЕ УЧРЕЖДЕНИЕ «ЦЕНТР ИНФОРМАЦИОННЫХ
СИСТЕМ В ЖИВОТНОВОДСТВЕ»

**РУКОВОДСТВО ЛИЦА, ОТВЕТСТВЕННОГО ЗА ВНЕСЕНИЕ
ИНФОРМАЦИИ В ИНФОРМАЦИОННУЮ СИСТЕМУ В ОБЛАСТИ
ВЕТЕРИНАРИИ**

РЕЕСТР ЗАЯВОК ДЛЯ ПОЛУЧЕНИЯ РАЗРЕШЕНИЙ НА ВВОЗ
ПОДКОНТРОЛЬНЫХ ВЕТЕРИНАРНОМУ КОНТРОЛЮ (НАДЗОРУ)
ТОВАРОВ

РЕЕСТР РАЗРЕШЕНИЙ НА ВВОЗ ПОДКОНТРОЛЬНЫХ
ВЕТЕРИНАРНОМУ КОНТРОЛЮ (НАДЗОРУ) ТОВАРОВ

МИНСК 2023

СОДЕРЖАНИЕ

1. Справочная информация.....	3
2. Регистрация Субъектов и Пользователей в ИС.....	4
3. Вход пользователей в ИС.....	4
4. Регистрация Заявок и печать Разрешений в ИС.....	5

1. СПРАВОЧНАЯ ИНФОРМАЦИЯ

Центр информационных систем в животноводстве оказывает субъектам отношений в области ветеринарной деятельности консультации исключительно технического характера. Выдача разрешения на ввоз подконтрольных ветеринарному контролю (надзору) товаров – это административная процедура, которую осуществляет Департамент ветеринарного и продовольственного надзора. По вопросам подачи заявки для получения разрешения на ввоз подконтрольных ветеринарному контролю (надзору) товаров в бумажном виде, необходимости содержания в ней той или иной информации, сроков её рассмотрения и выдачи разрешения на ввоз подконтрольных ветеринарному контролю (надзору) товаров обращайтесь в Департамент ветеринарного и продовольственного надзора, информация по ссылке dvpn.gov.by/administrativnye-protsedury/vydacha-razresheni-na-vvoz.

Перечень сокращений по тексту:

Субъект	Субъект отношений в области ветеринарной деятельности
Пользователь	Лицо, ответственное за внесение информации в информационную систему в области ветеринарии
ЦИСЖ	Центр информационных систем в животноводстве
Управление	Управление информационных систем в области ветеринарии и прослеживаемости продуктов ЦИСЖ
ИС	Информационная система в области ветеринарии
Заявка	Заявка для получения разрешения на ввоз подконтрольных ветеринарному контролю (надзору) товаров
Разрешение	Разрешение на ввоз подконтрольных ветеринарному контролю (надзору) товаров
ДВПН	Департамент ветеринарного и продовольственного надзора

2. РЕГИСТРАЦИЯ СУБЪЕКТОВ И ПОЛЬЗОВАТЕЛЕЙ В ИС

Внесение информации о Субъектах и Пользователях в ИС осуществляет ЦИСЖ по заявительному принципу.

Для регистрации Субъекта необходимо наличие GLN для юридических лиц и индивидуальных предпринимателей.

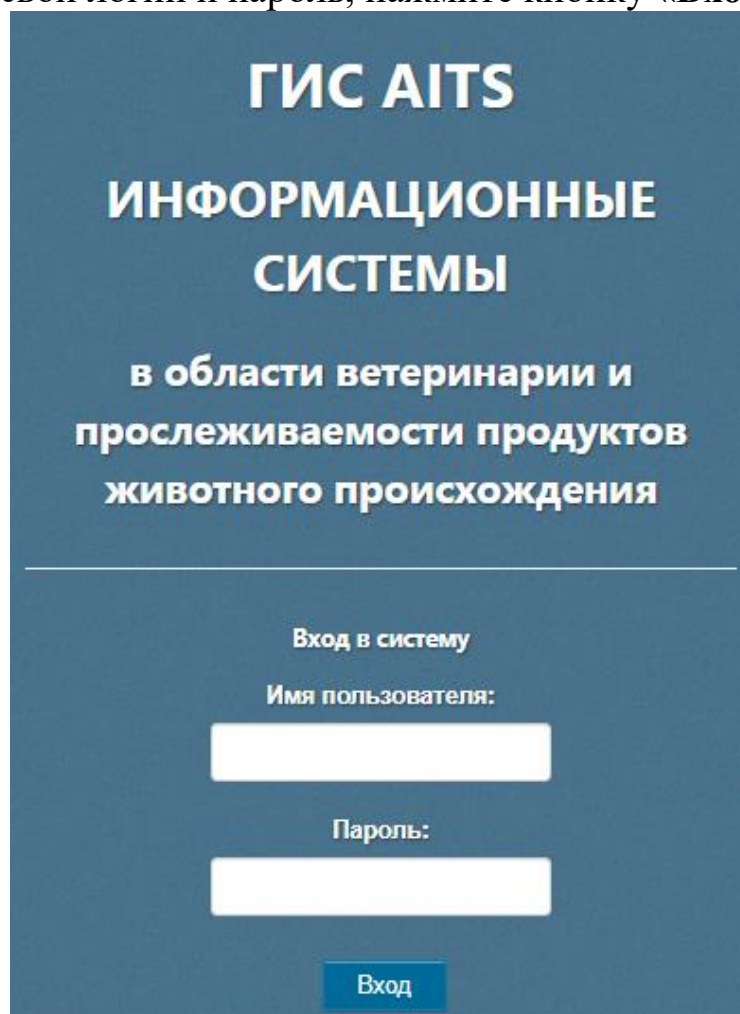
Субъекту необходимо заполнить заявление формы «ИС В ОБЛАСТИ ВЕТЕРИНАРИИ», расположенное на официальном сайте ЦИСЖ *airc.by* и направить в Управление.

После рассмотрения заявления Управлением по адресу электронной почты Субъекта направляется письменное уведомление о внесении информации в ИС.

3. ВХОД ПОЛЬЗОВАТЕЛЕЙ В ИС

Для входа пользователя в ИС:

- пройдите по ссылке *trace.by*;
- введите свой логин и пароль, нажмите кнопку «Вход» (Рис. 1).



ГИС АИТС

ИНФОРМАЦИОННЫЕ СИСТЕМЫ

в области ветеринарии и прослеживаемости продуктов животного происхождения

Вход в систему

Имя пользователя:

Пароль:

Вход

Рис. 1

Зарегистрированному пользователю ИС даётся пять попыток для входа в ИС. При превышении заданного количества неудачных попыток входа автоматически блокируется соединение с IP-адресом на 5 минут.

В случае успешного входа появится главная страница (рис. 2).



Рис. 2

4. РЕГИСТРАЦИЯ ЗАЯВОК

Перед регистрацией Заявки в личном кабинете Пользователя должен быть указан номер телефона, для этого:

- нажмите справа вверху «Личный кабинет» (рис. 3);
- нажмите «Личные данные» и появится страница с личными данными, затем нажмите «Изменить» около записи «Альтернативный номер телефона», введите номер и нажмите «Сохранить» (рис. 4);

[Личный кабинет](#) | [ТЕСТ \(aits\)](#) | [Форум](#) | [Смена пароля](#) | [Выход](#)

Рис. 3

Личные данные

Ф.И.О	ТЕСТ
Роль пользователя	Специалист хозяйствующего субъекта
Должность	ТЕСТ
Наименование организации	Государственное учреждение "Центр информационных систем в животноводстве"
Сокращенное наименование организации	ГУ "ЦИСЖ"
Адрес организации	220053, Республика Беларусь, г. Минск, ул. Старовиленский тракт, д. 91
GLN	4818000001004
УНП	191757152
GUID	8c4d485b-ba9c-42ec-e053-0306a8c038d6
Почта	--/--
Дата создания	02.03.2018
Альтернативный номер телефона	80173789792 <input type="button" value="Изменить"/>
Альтернативная почта	<input type="button" value="Изменить"/>
Тип отрасли	Мясная
Тип животного	Крупный рогатый скот
ПКВП	Выберите ПКВП
Пункт пропуска	Выберите пункт пропуска

Рис. 4

Для перехода на стартовую страницу ИС (рис. 5) нажмите **«Информационная система в области ВЕТЕРИНАРИИ»** на главной странице (рис. 2).

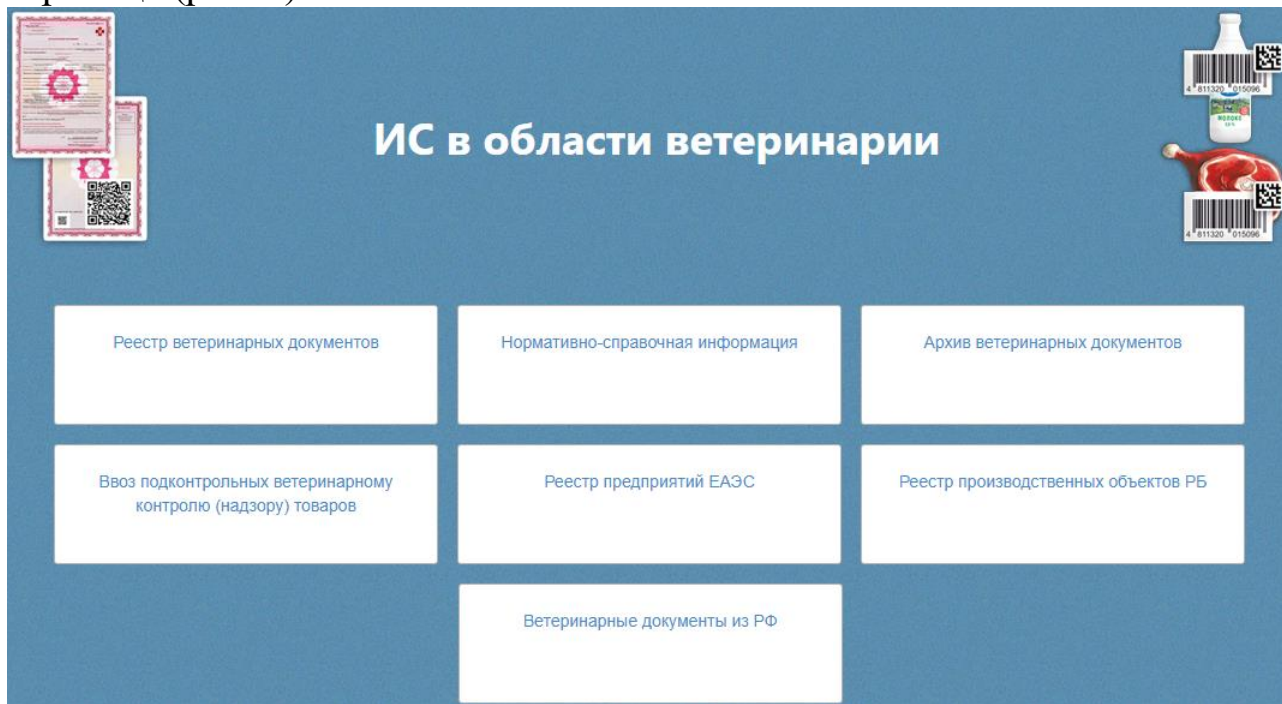


Рис. 5

Для входа в реестр Заявок:

- нажмите на стартовой странице ИС **«Ввоз подконтрольных ветеринарному контролю (надзору) товаров»** (рис. 5);

- нажмите **«Реестр заявок для получения разрешений на ввоз»** (рис. 6) и появится страница реестра Заявок (рис. 7).

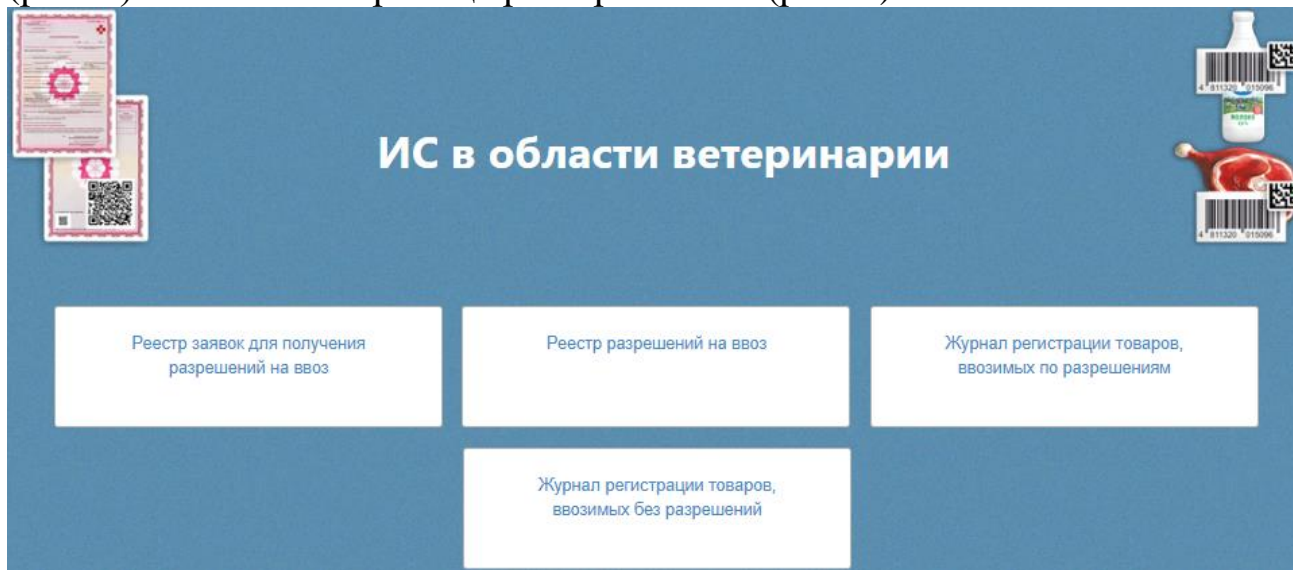


Рис. 6



Рис. 7

Для регистрации Заявки:

- нажмите «Добавить» справа вверху в реестре Заявок (рис. 7);
- выберите тип Заявки и тип продукции, нажмите «Далее» (рис. 8).

Добавление заявки

Тип заявки

Ввоз
 Транзит

Тип продукции

Живые животные
 Корма и кормовые добавки
 Лекарственные средства
 Мясо и мясопродукты
 Непищевые продукты и другое
 Пищевые продукты
 Рыба и морепродукты

Рис. 8

- укажите страну происхождения, страну-экспортёра, год и цель ввоза продукции, нажмите «Создать» (рис. 9).

Добавление заявки

Субъект: *	Государственное учреждение "Центр информационных систем в животноводстве"
Тип заявки:	Ввоз
Тип продукции:	Живые животные
Страна происхождения: *	Германия
Страна-экспортер: *	Франция
Цель ввоза: *	для собственного производства
Год ввоза: *	2023
Дополнительная информация:	
Номер телефона пользователя: *	80173789792

*Задаётся в личном кабинете пользователя

[Создать](#) [Отмена](#)

Рис. 9

Заявка создана. Для внесения изменений и дополнений в информацию, содержащуюся в Заявке, нажмите **«Редактировать»** слева внизу (рис. 10), после чего откроется форма редактирования Заявки (рис. 11).

Заявка № 14593

Субъект: Государственное учреждение "Центр информационных систем в животноводстве"
Состояние заявки: Создание новой заявки
Год ввоза: 2023
Страна происхождения: Австралия
Страна-экспортер: Австралия

Тип заявки: Ввоз
Тип продукции: Живые животные
Цель ввоза: реализация
Дополнительная информация:

Продукция

Необходимо добавить продукцию в заявку!

Информация о продукции	Код ТНВЭД	Предприятия - производитель	Место карантинирования	Регион происхождения	Регион отправления	Объем
------------------------	-----------	-----------------------------	------------------------	----------------------	--------------------	-------

Документы

Наименование документа	Наименование файла	Ссылка на место в документе
------------------------	--------------------	-----------------------------

[Завершить формирование](#)
[Удалить заявку](#)
[Редактировать](#)
[Назад](#)

Рис. 10

Редактирование заявки 14593

Изменить информацию в заявке

Субъект: Государственное учреждение "Центр информационных систем в животноводстве"
Состояние заявки: Создание новой заявки
Год ввоза: 2023
Страна происхождения: Австралия
Страна-экспортер: Австралия

Тип заявки: Ввоз
Тип продукции: Живые животные
Цель ввоза: реализация
Дополнительная информация:

Продукция

Добавить

Информация о продукции	Код ТНВЭД	Предприятия - производитель	Место карантинирования	Регион происхождения	Регион отправления	Объем
------------------------	-----------	-----------------------------	------------------------	----------------------	--------------------	-------

Документы

Добавить

Наименование документа	Наименование файла	Ссылка на место в документе
------------------------	--------------------	-----------------------------

[Назад](#)

Рис. 11

Для изменения типа продукции, страны происхождения, страны-экспортера, года и цели ввоза продукции, а также дополнительной информации, нажмите **«Изменить информацию в заявке»** слева вверху (рис. 11). **(Чтобы изменить тип продукции, страну происхождения и страну-экспортёра, Заявка не должна содержать информации о ввозимой продукции).**

Для добавления информации о ввозимой продукции нажмите **«Добавить»** слева под словом «Продукция» (рис. 11).

Заполните предложенные параметры (могут меняться в зависимости от типа продукции) и нажмите «Сохранить» (рис. 12).

Добавление продукции к заявке

Продукция: *

Вид продукции: *

Код ТНВЭД: *

Наименование продукции:

Регион происхождения: *

Предприятие-производитель:

GUID	Наименование	UUI	Действие

Регион отправления: *

Фактическое место загрузки товара (название и адрес предприятия):

GUID	Наименование	UUI	Действие

Объем: *

Единица измерения: *

Рис. 12

«Регион происхождения» и «Регион отправления» можно будет изменить только после заполнения параметров «Продукция» и «Вид Продукции». При импорте либо происхождении продукции из Российской Федерации при добавлении продукции можно выбрать только по одному региону (требование ДВПН).

«Предприятие-производитель» и «Фактическое место загрузки товара» добавляется из предложенного справочника либо вручную. Если информация отсутствует в справочнике и ее нельзя добавить вручную, то укажите её в параметре «Дополнительная информация». При импорте либо происхождении продукции из Российской Федерации информация добавляется только из справочника (требование ДВПН).

Если нужно указать информацию о двух и более предприятиях-производителях и (или) фактических местах загрузки товара, то информация добавляется по одному предприятию по отдельности через нажатие «Добавить» напротив соответствующего параметра.

После нажатия «Сохранить» информация о ввозимой продукции отображается в Заявке. Данную информацию можно просмотреть, нажав «Подробнее», а также изменить либо удалить, нажав на одноимённые кнопки (рис. 13).

Редактирование заявки 14593

Изменить информацию в заявке

Субъект: Государственное учреждение "Центр информационных систем в животноводстве"
Состояние заявки: Создание новой заявки
Год ввоза: 2023
Страна происхождения: Австралия
Страна-экспортер: Австралия

Тип заявки: Ввоз
Тип продукции: Живые животные
Цель ввоза: реализация
Дополнительная информация:

Продукция

Добавить

Информация о продукции	Код ТНВЭД	Предприятия - производитель	Место карантинирования	Регион происхождения	Регион отправления	Объем			
свиньи свинья вьетнамская (декоративная)	0103	Piggy Farm KRL	7057 Farming Industry 050/15, 050/18	Тасмания	Тасмания	101 голов	Подробнее	Изменить	Удалить

Рис. 13

Для добавления документов (в соответствии с требованиями ДВПН), нажмите «Добавить» слева под словом «Документы» (рис. 11), после чего выберите на своём устройстве нужный документ, при необходимости сошлитесь на конкретную информацию в документе, заполнив ссылку на место, и нажмите «Сохранить» (рис. 14).

Добавление документа к заявке

Наименование документа: *

Файл: * [Выбрать документ](#)

Ссылка на место в документе: *

[Сохранить](#) [Отмена](#)

Рис. 14

Для завершения формирования Заявки, находясь в форме ее редактирования, нажмите **«Назад»** (рис. 11), затем зелёную кнопку **«Завершить формирование»** (рис. 10), после чего при необходимости оставьте комментарий для ДВПН и нажмите **«Завершить»** (рис. 15).

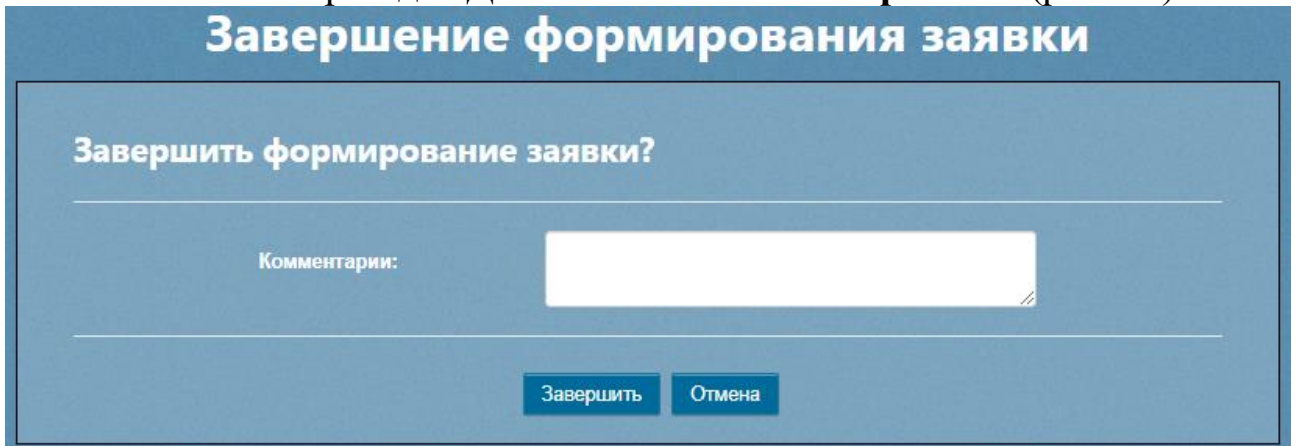
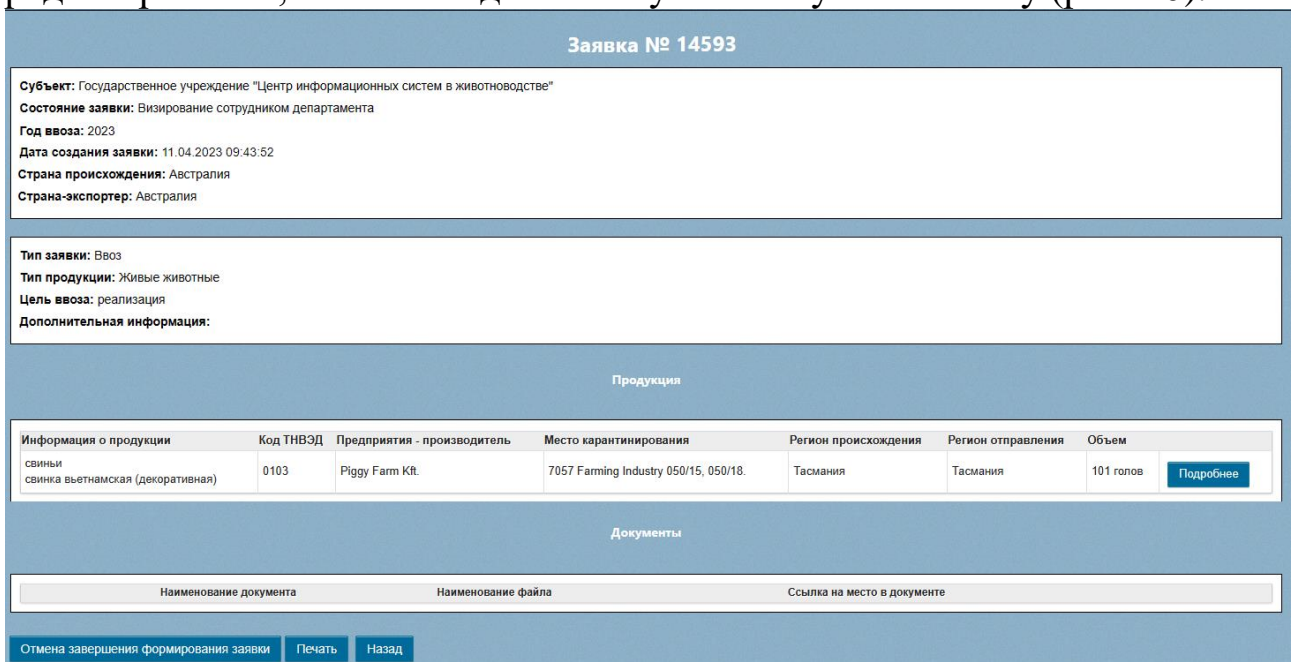


Рис. 15

Нажмите **«Печать»**, после чего Заявка выведется в HTML-формате для её печати на бумаге. До нажатия на кнопку **«Печать»** у Субъекта есть возможность один раз отменить завершение формирования Заявки для ее редактирования, нажав на одноимённую кнопку слева внизу (рис. 16).



Информация о продукции	Код ТНВЭД	Предприятия - производитель	Место карантинирования	Регион происхождения	Регион отправления	Объем
свины свинка вьетнамская (декоративная)	0103	Piggy Farm Kft.	7057 Farming Industry 050/15, 050/18.	Тасмания	Тасмания	101 голов

Рис. 16

После завершения формирования Заявки её статус меняется с **«Создание новой заявки»** на **«Визирование сотрудником департамента»** и становится доступной специалистам и руководству ДВПН для проверки, визирования и утверждения Заявки.

Субъект самостоятельно следит за изменением статуса Заявки, который виден в реестре Заявок (рис. 7) и в самой Заявке (рис. 10).

При прохождении визирования Заявка может быть отправлена на доработку, что отобразится в её статусе. Необходимо будет доработать её с учётом комментария ДВПН по доработке и снова завершить формирование Заявки либо удалить её при необходимости.

После прохождения всех уровней визирования и утверждения Заявка появляется в виде Разрешения в реестре Разрешений, откуда его можно распечатать.